



Jahresbericht 2017

Inhaltsverzeichnis

Thurwerke AG – Jahresbericht 2017

Traktanden Generalversammlung	3
Jahresbericht	4
Bilanz	7
Zusammenzug	9
Anhang	10
Revisionsbericht	11
Erfolgsrechnung Verwaltung	12
Erfolgsrechnung Elektrizität	14
Erfolgsrechnung Wasser	17
Erfolgsrechnung Kommunikation	19
Erfolgsrechnung Wärme	22
Erfolgsrechnung Schwimmbad	24
Abschreibungen / Investitionen	26
Betriebsstatistik	28
Organisation	30

Titelseite: SmartMeter-Zähler

Thurwerke AG, Bahnhofstrasse 1, 9630 Wattwil
T 071 987 15 15 / thurwerke.ch

Generalversammlung

Datum: Mittwoch, 28. März 2018
Zeit: 22.00 Uhr
Ort: Thurpark Wattwil – Sitzungszimmer

Die nicht öffentliche Generalversammlung der Thurwerke AG findet anschliessend an die Korporationsversammlung der Dorfkorporation Wattwil statt. Die Beschlüsse erfolgen gemäss dem verbindlichen Stimm-Mandat, welches an der Korporationsversammlung festgelegt wird.

Traktanden:

1. Jahresbericht und Jahresrechnung 2017 Revisionsbericht Audisa AG für Wirtschaftsprüfung

Antrag des Verwaltungsrats:
Jahresbericht, Bilanz, Erfolgsrechnung und Anhang seien zu genehmigen.

2. Verwendung des Bilanzgewinns

Antrag des Verwaltungsrats:
Folgende Gewinnverteilung sei zu beschliessen:

a) Zuweisung in gesetzliche Gewinnreserve	CHF	5'100
b) Dividendenauszahlung an Dorfkorporation	CHF	70'000
c) Vortrag auf neue Rechnung	CHF	279'225

3. Entlastung des Verwaltungsrats

Antrag des Verwaltungsrats:
Allen Verwaltungsräten sei für das Geschäftsjahr 2017 die volle Entlastung zu erteilen.

4. Wahl der Revisionsstelle

Antrag des Verwaltungsrats:
Die Audisa AG für Wirtschaftsprüfung, Wattwil, sei als Revisionsstelle für das Geschäftsjahr 2018 zu wählen.

5. Allgemeine Umfrage

Der Verwaltungsrat



Christian Bleiker
neuer Projektleiter Kommunikation

Als langjähriger Mitarbeiter einer Elektrotechnik-Unternehmung kenne ich die Details von Kommunikationsnetzen. Dieses Wissen und die Erfahrung aus unzähligen Installationen aller Art kann ich in meiner Rolle als Projektleiter Kommunikation gezielt einsetzen. Verantwortung übernehmen, Projekte planen – diesen Herausforderungen stelle ich mich gerne, damit der Kunde von einem modernen Kommunikationsnetz profitieren kann.

Sehr geehrte Aktionärinnen und Aktionäre

Als Verwaltungsrat und Geschäftsleitung Ihrer Gesellschaft erstatten wir Ihnen nachstehend statutengemäss Bericht über das vergangene Geschäftsjahr vom 1. Januar bis 31. Dezember 2017.

Allgemeines

Das vergangene Jahr war ein erfolgreiches Jahr für die Schweiz. Die Sorgen um den hohen Frankenkurs haben der Zuversicht Platz gemacht. Viele Branchen florieren und bemühen sich vor allem um die Rekrutierung von qualifiziertem Personal. Wahlen in wichtigen Ländern haben bisher keine markanten Instabilitäten hervorgerufen. Selbstverständlich sind nach wie vor viele Unsicherheiten vorhanden und das dürfte sich kaum schnell ändern. Es sind Exponenten an wichtigen Schaltstellen, die jederzeit für Erschütterungen in der Welt sorgen können. Die Zuversicht darf aber auch im 2018 überwiegen.

Auch die Entwicklung im Toggenburg war solide. Die Bautätigkeit ist ungebrochen hoch. Unternehmungen investieren in ihre Liegenschaften und Anlagen. Aufgrund diverser grosser Bauprojekte dürfte dies noch einige Zeit andauern. Es scheint, dass das Toggenburg die Talsohle durchschritten hat und in eine Wachstumsphase eingeschwenkt ist. Zu hoffen ist, dass keine Überhitzung mit anschliessender Korrektur eintritt, wofür insbesondere der Wohnungsbau verletzlich scheint. Wattwil rüstet sich für die Zeit nach der Eröffnung der Umfahrung. Eine Zeit, in der man bewusst nach Wattwil kommen möchte und nicht zwangshalber durchfahren muss. Es ist erfreulich, dass die Gemeinde und das Gewerbe rechtzeitig agieren und nicht zuwarten, bis es zu spät ist. Mit dem Verein Zentrum Wattwil wurde ein zukunftssträchtiges Instrument für die anstehenden Herausforderungen geschaffen, in Partnerschaft zwischen öffentlicher Hand und Privaten.

Die Thurwerke AG deckt vier wichtige Versorgungsbereiche für einen Grossteil der Gemeinde Wattwil ab. Sie erbringt diese Leistungen nicht nur marktgerecht, sondern auch qualitativ hochwertig und verlässlich. Sie leistet damit ebenfalls einen Beitrag zur positiven Entwicklung des regionalen Zentrums. Auch in Zukunft wird der Fokus auf der weiteren Verbesserung des Angebots liegen.

Unter den oben beschriebenen Vorzeichen erstaunt es nicht, dass das Geschäftsjahr 2017 wiederum erfolgreich abgeschlossen werden konnte. Erfreulich ist auch der betrieblich und wirtschaftlich erfolgreiche Betrieb des Wärmeverbunds. Im ersten vollen Betriebsjahr konnten wichtige Erfahrungen

gesammelt werden. Wattwil ist für die erneuerbare Zukunft gerüstet und hat Potential für weitere Verbesserungen. Die Belegschaft ist mit weiteren Projekten ebenso gefordert, wie mit der Konsolidierung der über Jahre hinweg dynamischen Entwicklung.

Personal

Im vergangenen Jahr durften wir mit Johannes Sonderer (10 Jahre) und Erich Eberhard (35 Jahre) zwei langjährige Mitarbeiter feiern. Wir danken den beiden für ihren Einsatz.

Am 1. Januar 2017 übernahm Thomas Martin, langjähriger Mitarbeiter der Thurwerke AG, von Erich Eberhard die Verantwortung für den Geschäftsbereich Wasser. Wir haben Erich Eberhard diesen Sommer in die Pension verabschiedet und wünschen ihm für die nächste Lebensphase alles Gute.

Finanzen und Administration

Andreas Niedermann und sein Team aktualisieren unsere Kundenverwaltungssysteme und passen diese auf die neuen Bedürfnisse an. Viele Prozesse und Abläufe konnten bereits optimiert und neu strukturiert werden, weitere Anpassungen werden im 2018 folgen.



Elektrizitätsversorgung

Unser Projekt SmartGrid Toggenburg konnte weiter entwickelt werden. Fast alle Trafostationen sind nun mit Lichtwellenleitern und einem neuen Leit-system verbunden und die ersten SmartMeter-Zähler können bereits aus der Ferne abgelesen werden. Auch in diesem Jahr werden weitere Zähler im Rahmen des geplanten Austausches durch SmartMeter ersetzt.

Im Spital Wattwil haben wir eine neue Trafostation realisiert und in Betrieb genommen. Die Mittelspannungsleitung musste ebenfalls angepasst werden. Diverse Rohranlagen und Hausanschlüsse wurden saniert oder neu erstellt.

Für die Gemeinde Lichtensteig durften wir die Strassenbeleuchtung auf eine moderne LED-Beleuchtung umstellen.

Wasserversorgung

Die Bauarbeiten für das neue Reservoir in Krinau sind abgeschlossen; wir konnten das Bauwerk in Betrieb nehmen. Somit können wir auch im Gebiet Krinau eine sichere und zuverlässige Trinkwasserversorgung mit verschiedenen Einspeisemöglichkeiten betreiben.

Das Verbindungsbauwerk der Wasserversorgungen von Lichtensteig und Wattwil ist ebenfalls fertiggestellt und in Betrieb. Nun sind die Wasserversorgungen von Ebnat-Kappel bis nach Lichtensteig miteinander verbunden und können sich gegenseitig bei Wasserknappheit unterstützen.

Die Sanierung der Wasserhauptleitung in der Schomattenstrasse ist gestartet und der Neubau des Spitals Wattwil wurde neu angeschlossen. Durch die rege Bautätigkeit in Wattwil konnten wiederum viele neue Hausanschlüsse erstellt werden.

Wir hatten im vergangenen Jahr einige Leitungsbrüche zu verzeichnen, welche dank den Einsätzen des Teams Wasser der Thurwerke AG schnell und problemlos repariert werden konnten, sodass die Kunden nur sehr kurze Unterbrüche akzeptieren mussten.

Die Führung der Wasserversorgung für die Dorfkorporation Wattwil verlief sehr gut. Die Zusammenarbeit mit den Wasserversorgungen von Lichtensteig und Oberhelfenschwil ist sehr gut eingespielt. Unser Team war bei diversen Baueinsätzen und Störungen in der Wasserversorgung im Einsatz.

Kommunikationsversorgung

Das Projekt FTTH (fibre to the home) konnte weiter vorangetrieben werden. Es wurden rund 150 Liegenschaften mit Glasfaser-Leitungen erschlossen. Das Glasfasernetz wird auch für unsere Leitsysteme in den Bereichen Elektrizität, Wasser und Wärme benötigt. Dank der sicheren und schnellen Datenverbindungen können wir jederzeit auf unsere Systeme zugreifen.

Mit oder ohne Lichtwellenleiter, unter der Marke Thurcom können wir hochstehende Produkte (IP-TV, Internet und Telefonie) mit hohen Übertragungsgeschwindigkeiten zu günstigen Tarifen im ganzen Versorgungsgebiet anbieten.

Wärmeversorgung

Wir dürfen bereits auf ein erfolgreiches erstes Betriebsjahr des Wärmeverbundes Wattwil zurückblicken. Die Holzschnitzel-Heizzentrale erzeugt zuverlässig Wärme aus dem Toggenburger Waldholz. Im vergangenen Jahr konnten wir die zweite Ausbautappe im Gebiet Schomattenstrasse, die Unterquerung der Bahngleise und den Anschluss Heberlein realisieren. Auch im neuen Jahr werden weitere Kunden an das Wärmenetz angeschlossen.

Im Bereich Dienstleistungen konnte erneut ein leichter Anstieg verzeichnet werden. Vor allem für die toggenburg energie finanz ag durften wir diverse Contracting-Objekte realisieren und betreiben.



Hansruedi Wälle
Monteur Wärme / Technischer Dienst

Ich wollte mich beruflich verändern und habe eine neue Herausforderung gesucht. Der Betrieb der Heizzentrale, der geplante Netzausbau des Wärmeverbundes, die Unterstützung in allen technischen Bereichen – die unterschiedlichen Tätigkeiten sind spannend und machen die Tage sehr kurzweilig. Dabei gefällt mir die flexible Arbeitseinteilung und das eigenverantwortliche Handeln besonders.





Silvan Weber
Monteur Kommunikation

Nach meiner Ausbildung zum Montageelektriker freue ich mich bei der Thurwerke AG auf die Erweiterung meines Wissens und vor allem, die vielfältigen Themen rund um das Glasfasernetz kennen zu lernen.

toggenburg energie finanz ag (tefag)

Die toggenburg energie finanz ag hat im vergangenen Jahr zwei weitere Contracting-Verträge für Mehrfamilienhäuser in Ricken und in St. Peterzell abgeschlossen. Die Bauarbeiten wurden erfolgreich gestartet und die Inbetriebnahmen werden im 2018 erfolgen.

Schwimmbad

Die Thurwerke AG ist für die Betriebsführung der Badi Wattwil im Auftrag der Gemeinde zuständig.

Vor dem Start in die neue Saison mussten die rauen Stellen der Schwimmbecken abgeschliffen und zwei grosse Umwälzpumpen ersetzt werden.

Die Badi eröffnete die Saison am 28. April 2017. Die Wetterbedingungen erinnerten eher an ein Skiwochenende, denn die Badi war in eine weisse Schneepacht gehüllt.

Rund 45'000 Besucher durften wir in der vergangenen Saison begrüßen. Dank dem guten Wetter im Frühling und Spätsommer können wir so auf eine erfolgreiche Badesaison zurückblicken.

Die Saison verlief zum Glück wiederum unfallfrei und wir konnten auf unser bewährtes Team mit

Bademeister Vuko Ratkovic und Restaurantleiterin Vera Ratkovic setzen. An dieser Stelle möchten wir uns bei Vera, Vuko und dem ganzen Badi-Team für den tollen Einsatz bedanken.

Schlussbetrachtung

Die Thurwerke AG ist der zuverlässige Partner für Elektrizität, Wasser, Kommunikation und Wärme im mittleren Toggenburg. Langfristiger und nachhaltiger Erfolg, soziale und ökologische Verantwortung sowie effizienter Service Public für die Gemeinden in der Region sind die Ziele unseres Schaffens.

Dem Verwaltungsrat, den Mitarbeiterinnen und Mitarbeitern und allen Partnern möchten wir einen herzlichen Dank für die Zusammenarbeit und die geleistete Arbeit aussprechen. Unseren Kunden gehört der grosse Dank, dass sie unsere Leistungen vermehrt in Anspruch nehmen. Wir freuen uns auf den gemeinsamen Weg im neuen Jahr.

Thomas Grob
Präsident des Verwaltungsrates

Alex Hollenstein
Geschäftsleiter

Thurwerke AG – Jahresabschluss 2017

	2017		2016	
a) Erfolgsrechnung				
Gesamtertrag	CHF	9'427'925	CHF	9'481'211
Cash Flow	CHF	2'056'045	CHF	1'652'663
Jahresgewinn	CHF	101'376	CHF	2'528
b) Bilanz				
Bilanzsumme	CHF	21'111'673	CHF	19'710'361
c) Antrag Gewinnverwendung				
Gewinnvortrag	CHF	252'948	CHF	320'620
Jahresgewinn	CHF	101'376	CHF	2'528
Bilanzgewinn	CHF	354'325	CHF	323'148
Gewinnverwendung				
Zuweisung in gesetzliche Gewinnreserve	CHF	5'100	CHF	200
Dividendenauszahlung an Dorfkorporation	CHF	70'000	CHF	70'000
Vortrag auf neue Rechnung	CHF	279'225	CHF	252'948
Total	CHF	354'325	CHF	323'148

Bilanz

per 31. Dezember 2017

		2017	%	2016
1	Aktiven			
10	Umlaufvermögen			
10000	Kasse	553.90		2'596.50
10100	Postkonto	935'095.55		372'519.83
10200	Kontokorrent Kantonalbank	80'850.22		38'401.10
10210	Kontokorrent Raiffeisenbank	1'650.63		4'219.03
10211	Baukonto Raiffeisen WWV	18'208.45		26'696.80
10220	Kontokorrent UBS	2'297.75		2'377.75
10230	Kontokorrent acervis	2'364.95		2'405.80
100	Total Flüssige Mittel	1'041'021.45	4.93	449'216.81
11000	Debitoren	1'853'382.42		1'789'726.20
11010	Debitoren Diverse	445'699.35		395'982.35
11053	Delkredere Debitoren	-83'880.30		-78'320.30
11055	Delkredere Debitoren Diverse	-22'724.35		-20'238.50
110	Total Forderungen aus Lieferungen und Leistungen ggü Dritten	2'192'477.12	10.39	2'087'149.75
11012	Debitoren Dorfkorporation (Beteiligte)	723'920.28		694'691.44
11013	Debitoren tefag (Beteiligungen)	3'934.80		7'371.95
111	Total Forderungen aus Lieferungen und Leistungen ggü Beteiligten und Beteiligungen	727'855.08	3.45	702'063.39
11020	Forderung Mehrwertsteuer	0.00		147'278.35
11076	Guthaben Verrechnungssteuer	13'466.88		8'979.88
114	Total Übrige kurzfristige Forderungen	13'466.88	0.06	156'258.23
12000	Materiallager	320'867.01		287'067.01
120	Total Vorräte und nicht fakturierte Dienstleistungen	320'867.01	1.52	287'067.01
13000	Aktive Rechnungsabgrenzungen	175'464.95		143'872.40
130	Total Aktive Rechnungsabgrenzungen	175'464.95	0.83	143'872.40
10	Total Umlaufvermögen	4'471'152.49	21.18	3'825'627.59
14	Anlagevermögen			
14000	Wertpapiere des Anlagevermögens	1.00		1.00
140	Total Finanzanlagen	1.00		1.00
14200	Beteiligung THURPOWER AG	14'400.00		14'400.00
14220	Beteiligung toggenburg energie finanz ag	1'282'000.00		1'277'000.00
142	Total Beteiligungen	1'296'400.00	6.14	1'291'400.00
15251	Elektrizitätsnetz	3'634'258.60		3'492'878.30
15301	Zähler	192'086.25		141'220.55
15311	Fahrzeuge	154'865.70		135'754.95
15401	Mobilien, Maschinen, EDV	64'421.70		70'458.15
15441	Wärmeverbund Wattwil	9'038'172.36		8'204'323.85
15442	Wärmeverbund Wattwil Contracting	50'381.80		42'238.60
15491	Photovoltaikanlagen	123'833.70		154'792.15
15501	Kommunikationsnetz	2'086'099.55		2'351'666.10
150	Total Mobile Sachanlagen	15'344'119.66	72.68	14'593'332.65
14	Total Anlagevermögen	16'640'520.66	78.82	15'884'733.65
	Total Aktiven	21'111'673.15	100.00	19'710'361.24

		2017	%	2016
2	Passiven			
20	Fremdkapital kurzfristig			
20000	Kreditoren (Dritte)	-2'840'390.20		-3'373'872.35
20002	Kreditoren Dorfkorporation Wattwil (Beteiligte)	-656'132.50		-508'665.15
200	Total Kurzfristige Verbindlichkeiten aus Lieferungen und Leistungen	-3'496'522.70	16.56	-3'882'537.50
21400	Vorauszahlungen von Kunden	-9'673.95		-9'382.75
203	Total Erhaltene Anzahlungen von Dritten	-9'673.95	0.05	-9'382.75
21010	Kontokorrent Dorfkorporation Wattwil (Beteiligte)	0.00		-70'000.00
210	Total Kurzfristige verzinsliche Verbindlichkeiten	0.00	0.00	-70'000.00
22015	Abrechnung MWST	-70'449.60		0.00
220	Total Übrige kurzfristige Verbindlichkeiten	-70'449.60	0.33	0.00
23000	Passive Rechnungsabgrenzungen	-574'926.63		-27'117.10
23030	Rückstellungen für Salärverpflichtungen	-92'400.00		0.00
230	Total Passive Rechnungsabgrenzung	-667'326.63	3.16	-27'117.10
20	Total Kurzfristiges Fremdkapital	-4'243'972.88	20.10	-3'989'037.35
24	Fremdkapital langfristig			
24020	Festzinskredit Raiffeisen	-10'000'000.00		-8'885'000.00
240	Total Langfristige verzinsliche Verbindlichkeiten	-10'000'000.00	47.37	-8'885'000.00
24	Total Fremdkapital langfristig	-10'000'000.00	47.37	-8'885'000.00
27	Total Fremdkapital	-14'243'972.88	67.47	-12'874'037.35
28	Eigenkapital			
28000	Aktienkapital	-3'500'000.00		-3'500'000.00
280	Total Aktienkapital	-3'500'000.00	16.58	-3'500'000.00
29100	Reserven aus Kapitaleinlagen	-2'728'837.00		-2'728'837.00
290	Total Gesetzliche Kapitalreserven	-2'728'837.00	12.93	-2'728'837.00
29000	Allgemeine gesetzliche Gewinnreserven	-36'700.00		-36'500.00
295	Total Gesetzliche Gewinnreserven	-36'700.00	0.17	-36'500.00
29110	Beschlussmässige Gewinnreserven	-247'838.65		-247'838.65
296	Total Freiwillige Gewinnreserven	-247'838.65	1.17	-247'838.65
29900	Gewinnvortrag	-252'948.24		-320'620.30
29901	Jahresgewinn	-101'376.38		-2'527.94
299	Total Bilanzgewinn	-354'324.62	1.68	-323'148.24
28	Total Eigenkapital	-6'867'700.27	32.53	-6'836'323.89
	Total Passiven	-21'111'673.15	100.00	-19'710'361.24

Zusammenzug

Geschäftsjahr 2017

Bezeichnung	2017	Veränderung in %	2016
Betriebsertrag aus Lieferungen und Leistungen	9'427'924.63	-0.56	9'481'210.69
Aufwand für Material, Waren und Dienstleistungen	-3'729'846.35	-21.50	-4'751'370.05
Bruttoergebnis 1	5'698'078.28	20.47	4'729'840.64
Personalaufwand	-2'516'887.20	12.18	-2'243'525.85
Bruttoergebnis 2	3'181'191.08	27.95	2'486'314.79
Übriger betrieblicher Aufwand	-969'355.75	27.97	-757'494.69
Betriebsgewinn vor Finanzerfolg, Steuern und Abschreibungen	2'211'835.33	27.94	1'728'820.10
Abschreibungen	-1'954'668.80	18.46	-1'650'135.00
Finanzaufwand	-156'195.90	84.60	-84'612.16
Finanzertrag	13'881.15	8.07	12'844.40
Betriebsergebnis vor Steuern	114'851.78	1'560.35	6'917.34
Ausserordentlicher, einmaliger Ertrag	3'970.30	113.89	1'856.20
Steuern	-17'445.70	179.33	-6'245.60
Jahresgewinn	101'376.38	3'910.24	2'527.94

	2017	2016
1. Angaben über die in der Jahresrechnung angewandten Grundsätze		
Die vorliegende Jahresrechnung der Thurwerke AG mit Sitz in Wattwil wurde gemäss den Vorschriften des Schweizer Rechnungslegungsrechtes (32. Titel des Obligationenrechtes, Art. 957 bis 963b) erstellt.		
2. Anzahl Mitarbeiter		
Anzahl Vollzeitstellen	19.1	17.9
3. Verbindlichkeiten gegenüber Vorsorgeeinrichtungen		
Verbindlichkeit gegenüber Pensionskasse PKE	0	21'448
4. Wesentliche Beteiligungen		
toggenburg energie finanz ag in Wattwil		
Aktienkapital total nominal	2'100'000	2'100'000
Beteiligung an toggenburg energie finanz ag	1'282'000	1'277'000
Kapitalanteil	61.05%	60.81%
Stimmanteil	61.05%	60.81%
THURPOWER AG in Wil SG		
Aktienkapital total nominal	100'000	100'000
Beteiligung an THURPOWER AG	14'400	14'400
Kapitalanteil	14.40%	14.40%
Stimmanteil	14.40%	14.40%
5. Erläuterungen zu ausserordentlichen, einmaligen Positionen der Erfolgsrechnung		
Im Rechnungsjahr 2017 sind CHF 3'970 als ausserordentlicher Ertrag verbucht. Es handelt sich um einmalige Entsorgungserträge über CHF 2'563 sowie die Rückverteilung der CO ₂ -Abgabe über CHF 1'407.		
Im Rechnungsjahr 2016 wurden CHF 1'856 als ausserordentlicher Ertrag verbucht. Es handelte sich um die Einbuchung von Namenaktien der THURPOWER AG über CHF 800 sowie die Rückverteilung der CO ₂ -Abgabe über CHF 1'056.		
6. Gesamtbetrag der zur Sicherung eigener Verbindlichkeiten verwendeten Aktiven		
Anteiliger Buchwert Wärmeverbund für Heizzentrale auf Grundstück im Baurecht	p.m.	p.m.
Schuldbriefsumme nominell verpfändet	10'000'000	10'000'000
Kreditsumme effektiv beansprucht	10'000'000	8'885'000
7. Wesentliche Ereignisse nach dem Bilanzstichtag		
Es bestehen keine wesentlichen Ereignisse nach dem Bilanzstichtag, die Einfluss auf die Buchwerte der ausgewiesenen Aktiven oder Verbindlichkeiten haben oder an dieser Stelle offengelegt werden müssen.		

Bericht der Revisionsstelle
zur Eingeschränkten Revision
an die Generalversammlung der
thurwerke ag
Bahnhofstrasse 1
9630 Wattwil

Wattwil, 22. Februar 2018

Als Revisionsstelle haben wir die Jahresrechnung (Bilanz, Erfolgsrechnung und Anhang) der thurwerke ag für das am 31. Dezember 2017 abgeschlossene Geschäftsjahr geprüft.

Für die Jahresrechnung ist der Verwaltungsrat verantwortlich, während unsere Aufgabe darin besteht, die Jahresrechnung zu prüfen. Wir bestätigen, dass wir die gesetzlichen Anforderungen hinsichtlich Zulassung und Unabhängigkeit erfüllen.

Unsere Revision erfolgte nach dem Schweizer Standard zur Eingeschränkten Revision. Danach ist diese Revision so zu planen und durchzuführen, dass wesentliche Fehlaussagen in der Jahresrechnung erkannt werden. Eine Eingeschränkte Revision umfasst hauptsächlich Befragungen und analytische Prüfungshandlungen sowie den Umständen angemessene Detailprüfungen der beim geprüften Unternehmen vorhandenen Unterlagen. Dagegen sind Prüfungen der betrieblichen Abläufe und des internen Kontrollsystems sowie Befragungen und weitere Prüfungshandlungen zur Aufdeckung deliktischer Handlungen oder anderer Gesetzesverstösse nicht Bestandteil dieser Revision.

Bei unserer Revision sind wir nicht auf Sachverhalte gestossen, aus denen wir schliessen müssten, dass die Jahresrechnung sowie der Antrag über die Verwendung des Bilanzgewinns nicht Gesetz und Statuten entsprechen.

Audisa AG für Wirtschaftsprüfung



Adrian Thürlemann
Zugelassener Revisionsexperte
Leitender Revisor



Sebastian Rütli
Zugelassener Revisionsexperte

- Jahresrechnung (Bilanz, Erfolgsrechnung, Anhang)
- Antrag über die Verwendung des Bilanzgewinns

		2017	Veränderung in %	2016
3	Betriebsertrag aus Lieferung und Leistung			
34	Dienstleistungsertrag			
34000	Löhne und Gehälter	2'434'397.20		2'162'355.85
34010	Honorare Verwaltungsräte	82'490.00		81'170.00
34200	Verwaltung und Informatik	297'348.07		306'853.53
34400	Fahrzeuge	7'018.70		7'902.85
3	Total Betriebsertrag aus Lieferung und Leistung	2'821'253.97	10.28	2'558'282.23
5	Personalaufwand			
50	Löhne und Gehälter			
50000	Löhne und Gehälter	-1'994'861.45		-1'804'218.15
50075	Kinderzulagen	-27'696.30		-26'494.05
50100	Honorare Verwaltungsrat	-82'490.00		-81'170.00
50200	Pikett-Entschädigung	-15'400.00		-15'070.00
50500	Leistungen aus Sozialversicherungen	10'080.45		43'396.60
50	Total Löhne, Gehälter	-2'110'367.30	12.04	-1'883'555.60
57	Sozialversicherungsaufwand			
57000	Beiträge AHV, ALV, IV	-124'039.55		-118'608.45
57010	Beiträge Pensionskasse PKE	-246'029.15		-203'137.25
57020	Beiträge Unfallversicherung	-12'369.00		-12'926.85
57030	Beiträge Krankentaggeld	-6'538.80		-5'422.15
57	Total Sozialversicherungsaufwand	-388'976.50	14.37	-340'094.70
57.1	Bruttoergebnis 2	321'910.17	-3.80	334'631.93
58	Übriger Personalaufwand			
58090	Übriger Personalaufwand	-17'543.40		-19'875.55
58	Total Übriger Personalaufwand	-17'543.40	-11.73	-19'875.55
5	Total Personalaufwand	-2'516'887.20	12.18	-2'243'525.85
5.9	Bruttoergebnis 3	304'366.77	-3.30	314'756.38

		2017	Veränderung in %	2016
6	Übriger Betrieblicher Aufwand			
61	Unterhalt und Reparaturen			
61400	Umbau Bahnhofstrasse 1	0.00		-79'697.25
61401	Mieter-Ausbau Sanierung Werkhof	-58'766.05		0.00
61	Total Unterhalt und Reparaturen	-58'766.05	-26.26	-79'697.25
62	Fahrzeug- und Transportaufwand			
62000	Unterhalt Fahrzeuge	-7'018.70		-7'902.85
62	Total Fahrzeugaufwand	-7'018.70	-11.19	-7'902.85
63	Sachversicherungen, Abgaben, Gebühren			
63000	Versicherungen	-154.40		-154.40
63	Total Sachversicherungen, Abgaben, Gebühren	-154.40	0.00	-154.40
64	Energie- und Entsorgungsaufwand			
64000	Elektrizität	-9'390.55		-9'262.60
64300	Wasser und Schmutzwasser	0.00		-2'900.50
64	Total Energie- und Entsorgungsaufwand	-9'390.55	-22.79	-12'163.10
65	Verwaltungs- und Informatikaufwand			
65000	Büromaterial, Drucksachen, Fotokopien	-23'204.30		-20'742.05
65030	Planwesen	-32'041.00		-10'038.90
65100	Telefon, Telefax, Internet, Porti, Pager	-43'483.59		-42'674.20
65500	Verwaltungsaufwand allgemein	-19'063.09		-12'722.33
65700	Informatikaufwand	-67'240.95		-76'816.35
65	Total Verwaltungs- und Informatikaufwand	-185'032.93	13.52	-162'993.83
66	Werbeaufwand			
66000	Werbung/Marketing	-16'306.75		-24'509.55
66010	Sponsoring	-18'654.60		-18'751.00
66	Total Werbeaufwand	-34'961.35	-19.18	-43'260.55
67	Übriger Betriebsaufwand			
67000	Übriger Betriebsaufwand	-26'833.09		-23'200.60
67	Total Übriger Betriebsaufwand	-26'833.09	15.66	-23'200.60
67.1	Betriebsergebnis 1	-17'790.30	21.72	-14'616.20
69	Finanzaufwand und Finanzertrag			
68060	Zinsertrag Beteiligungen	13'820.00		12'760.00
69	Total Finanzaufwand und Finanzertrag	13'820.00	8.31	12'760.00
6	Total Übriger Betrieblicher Aufwand	-308'337.07	-2.61	-316'612.58
6.9	Betriebsergebnis 3	-3'970.30	113.89	-1'856.20
8	Betriebsfremder Aufwand / Ertrag			
85	Ausserordentlicher, einmaliger Aufwand und Ertrag			
85110	Ausserordentlicher Ertrag	3'970.30		1'856.20
85	Total Ausserordentlicher, einmaliger Aufwand und Ertrag	3'970.30	113.89	1'856.20
8	Total Betriebsfremder Aufwand / Ertrag	3'970.30	113.89	1'856.20
	Total Erfolgsrechnung Verwaltung	0.00	0.00	0.00

Elektrizität

Erfolgsrechnung 2017

		2017	Veränderung in %	2016
3	Betriebsertrag aus Lieferung und Leistung			
30	Ertrag Elektrizitätsversorgung			
30000	Energie	1'502'070.45		1'687'134.93
30001	Netznutzung	2'356'416.23		2'311'318.59
30002	Abgaben / Förderbeiträge	653'686.46		601'144.50
	Total Stromverkauf	4'512'173.14	-1.90	4'599'598.02
30010	Dienstleistungen für Dritte	120'605.85		119'821.30
30020	Strassenbeleuchtung	104'552.30		64'436.85
30060	Rohrmitbenützungskosten	23'852.00		23'852.00
30090	Photovoltaik	31'558.17		14'625.95
	Total Elektrizitätsversorgung	280'568.32	25.96	222'736.10
30	Total Ertrag Elektrizitätsversorgung	4'792'741.46	-0.61	4'822'334.12
39	Ertragsminderungen			
39020	Debitorenverluste	-11'724.28		-15'691.95
39	Total Ertragsminderungen	-11'724.28	-25.28	-15'691.95
3	Total Betriebsertrag aus Lieferung und Leistung	4'781'017.18	-0.53	4'806'642.17
4	Aufwand Material, Waren und Dienstleistung			
40	Aufwand Elektrizitätsversorgung			
40000	Energie	-1'231'343.65		-1'404'331.35
40001	Netznutzung	-852'969.40		-892'063.40
40002	Abgaben / Förderbeiträge	-646'629.20		-590'034.20
40	Total Aufwand Elektrizitätsversorgung	-2'730'942.25	-5.39	-2'886'428.95
4	Total Aufwand Material, Waren und Dienstleistung	-2'730'942.25	-5.39	-2'886'428.95
4.9	Bruttoergebnis 1	2'050'074.93	6.76	1'920'213.22
5	Personalaufwand			
50	Löhne und Gehälter			
50000	Löhne und Gehälter	-274'271.45		-257'808.70
50100	Honorare Verwaltungsrat	-24'009.95		-25'092.40
50	Total Löhne und Gehälter	-298'281.40	5.44	-282'901.10
57.1	Bruttoergebnis 2	1'751'793.53	6.99	1'637'312.12

		2017	Veränderung in %	2016
6	Übriger betrieblicher Aufwand			
60	Raum / Mietaufwand			
60000	Mietaufwand	-27'073.30		-44'000.00
60200	Nutzung Trafostationen	-17'000.00		-17'000.00
60	Total Raum / Mietaufwand	-44'073.30	-27.75	-61'000.00
61	Unterhalt und Reparaturen			
61000	Mittelspannungsnetz	-7'362.70		-15'647.50
61010	Trafostationen	-32'200.25		-11'980.80
61020	Niederspannungsnetz	-175'171.95		-213'569.95
61030	Hausanschlüsse	-46'506.10		-45'872.40
61040	Strassenbeleuchtung	-64'570.35		-51'308.05
61050	Lager Elektrizität	-55'911.20		-52'871.20
61070	Photovoltaik	-1'695.00		-2'854.25
61090	Dienstleistungen für Dritte	-48'527.80		-52'142.70
61400	Umbau Bahnhofstrasse 1	0.00		-19'924.30
61401	Mieter-Ausbau Sanierung Werkhof	-14'691.55		0.00
61	Total Unterhalt und Reparaturen	-446'636.90	-4.19	-466'171.15
62	Fahrzeug- und Transportaufwand			
62000	Unterhalt Fahrzeuge	-14'251.15		-23'103.95
62	Total Fahrzeug- und Transportaufwand	-14'251.15	-38.32	-23'103.95
63	Sachversicherungen, Abgaben, Gebühren			
63000	Versicherungen	-7'539.35		-7'558.80
63020	Mitgliederbeiträge	-11'278.45		-13'728.10
63	Total Sachversicherungen, Abgaben, Gebühren	-18'817.80	-11.60	-21'286.90
64	Energie- und Entsorgungsaufwand			
64000	Elektrizität	-3'286.70		-4'631.30
64300	Wasser und Schmutzwasser	0.00		-1'450.25
64	Total Energie- und Entsorgungsaufwand	-3'286.70	-45.96	-6'081.55
65	Verwaltungs- und Informatikaufwand			
65030	Planwesen	-44'867.35		-57'080.85
65050	Projektentwicklung	-11'015.55		-3'133.25
65400	Revisionsstelle, Generalversammlung	-2'490.00		-3'982.35
65500	Verwaltungsaufwand allgemein	-23'301.95		-15'361.98
65700	Informatikaufwand	-39'852.50		-32'854.90
65	Total Verwaltungs- und Informatikaufwand	-121'527.35	8.11	-112'413.33
66	Werbeaufwand			
66000	Werbung / Marketing	-6'104.35		-16'850.70
66010	Sponsoring	-9'519.10		-8'081.65
66	Total Werbeaufwand	-15'623.45	-37.34	-24'932.35
67	Übriger Betriebsaufwand			
67000	Übriger Betriebsaufwand	-28'451.75		-21'430.67
67	Total Übriger Betriebsaufwand	-28'451.75	32.76	-21'430.67
67.1	Betriebsergebnis 1	1'059'125.13	17.56	900'892.22

		2017	Veränderung in %	2016
68	Abschreibungen und Wertberichtigungen auf Positionen des Anlagevermögens			
69000	Abschreibungen Finanz- und Mobile Anlagen	-515'951.40		-507'458.00
68	Total Abschreibungen und Wertberichtigungen auf Positionen des Anlagevermögens	-515'951.40	1.67	-507'458.00
68.1	Betriebsergebnis 2	543'173.73	38.06	393'434.22
69	Finanzaufwand und Finanzertrag			
68060	Zinsertrag Beteiligungen	6'495.40		4'253.35
69	Total Finanzaufwand und Finanzertrag	6'495.40	52.71	4'253.35
6	Total Übriger Betrieblicher Aufwand	-1'202'124.40	-3.03	-1'239'624.55
6.9	Betriebsergebnis 3	549'669.13	38.22	397'687.57
8	Betriebsfremder Aufwand / Ertrag			
85	Ausserordentlicher, einmaliger Aufwand und Ertrag			
85110	Ausserordentlicher Ertrag	1'866.05		618.75
85	Total Ausserordentlicher, einmaliger	1'866.05	201.58	618.75
89	Unternehmenssteuern			
89000	Unternehmenssteuern	-7'641.70		-4'873.45
89	Total Unternehmenssteuern	-7'641.70	56.80	-4'873.45
8	Total Betriebsfremder Aufwand / Ertrag	-5'775.65	35.75	-4'254.70
	Total Erfolgsrechnung Elektrizität	543'893.48	38.24	393'432.87

Wasser

Erfolgsrechnung 2017

		2017	Veränderung in %	2016
3	Betriebsertrag aus Lieferung und Leistung			
36	Übriger Ertrag			
36010	Dienstleistungen Wasserversorgung	380'497.78		304'125.18
36500	Leistungen für Dorfkorporation	1'308'385.45		2'142'450.75
36	Total Übriger Ertrag	1'688'883.23	-30.97	2'446'575.93
3	Total Betriebsertrag aus Lieferung und Leistung	1'688'883.23	-30.97	2'446'575.93
4	Aufwand Material, Waren und Dienstleistung			
43	Aufwand Wasserversorgung			
40407	Erneuerung Wasserversorgung Krinau	-117'855.85		-653'330.20
40409	Ersatz Reservoir Gurtberg, Sanierung Quellschächte Gurtberg	0.00		-2'179.35
40410	Verbindungsschacht Wattwil-Lichtensteig	-33'907.45		-123'295.05
40411	Grundwasserpumpwerk Rickenhof	-7'039.70		0.00
40500	Hauptleitungen allgemein	-2'289.65		-32'230.05
40530	Hauptleitungsnetz Berglistrasse-Wilerstrasse	-44'789.90		-16'388.15
40531	Hauptleitungsnetz Untere Egg	-498.55		-57'933.40
40532	Hauptleitungsnetz Eggstrasse, Wisbäche	-391.00		-61'583.60
40533	Hauptleitungsnetz Ebnaterstrasse (Dorfplatz bis Löwen)	-173'057.00		-546'614.70
40534	Hauptleitungsnetz Querung Schomatten-Wenkenrüti	-39'400.95		0.00
40535	Hauptleitungsnetz Schomattenstrasse	-116'234.30		0.00
43	Total Aufwand Wasserversorgung	-535'464.35	-64.15	-1'493'554.50
4	Total Aufwand Material, Waren und Dienstleistung	-535'464.35	-64.15	-1'493'554.50
4.9	Bruttoergebnis 1	1'153'418.88	21.03	953'021.43
5	Personalaufwand			
50	Löhne und Gehälter			
50000	Löhne und Gehälter	-70'500.00		-56'702.00
50	Total Löhne und Gehälter	-70'500.00	24.33	-56'702.00
57.1	Bruttoergebnis 2	1'082'918.88	20.82	896'319.43

		2017	Veränderung in %	2016
6	Übriger betrieblicher Aufwand			
61	Unterhalt und Reparaturen			
61200	Unterhalt, Reparaturen Reservoire, Pumpwerke, Wasserfassungen	-120'819.60		-87'966.40
61210	Unterhalt, Reparaturen Hauptleitungen, Hydranten, Brunnen	-196'565.15		-118'941.55
61220	Unterhalt, Reparaturen Hauszuleitungen	-106'613.50		-136'888.45
61230	Unterhalt, Reparaturen Maschinen und Werkzeuge	-6'119.70		-2'164.90
61240	Anschaffung Wasserzähler	-50'075.75		-41'306.30
61270	Dienstleistungen Wasserversorgung	-253'854.27		-207'239.94
61280	Unterhalt, Reparaturen Wassermesser, Leitsysteme	-60'409.05		-59'067.30
61400	Umbau Bahnhofstrasse 1	0.00		-19'924.35
61401	Mieter-Ausbau Sanierung Werkhof	-14'691.50		0.00
61500	Anschaffungen Mobilien und Werkzeuge	-12'068.65		-3'454.35
61800	Liegenschaftsaufwand Werkhof	-24'565.75		-21'621.65
63400	Wasseruntersuchungen	-10'638.35		-4'204.10
63500	Schutzzonen	-4'165.00		-12'890.35
61	Total Unterhalt und Reparaturen	-860'586.27	20.25	-715'669.64
62	Fahrzeug- und Transportaufwand			
62000	Unterhalt Fahrzeuge	-34'568.35		-31'237.65
62	Total Fahrzeug- und Transportaufwand	-34'568.35	10.66	-31'237.65
63	Sachversicherungen, Abgaben, Gebühren			
63000	Versicherungen	-9'768.45		-9'034.05
63020	Mitgliederbeiträge	-3'327.15		-3'327.15
63	Total Sachversicherungen, Abgaben, Gebühren	-13'095.60	5.94	-12'361.20
64	Energie- und Entsorgungsaufwand			
64000	Elektrizität	-24'277.45		-21'507.15
64	Total Energie- und Entsorgungsaufwand	-24'277.45	12.88	-21'507.15
65	Verwaltungs- und Informatikaufwand			
65030	Planwesen	-31'597.80		-26'830.25
65500	Verwaltungsaufwand allgemein	0.00		-5'734.50
65700	Informatikaufwand	-1'971.45		-797.10
65	Total Verwaltungs- und Informatikaufwand	-33'569.25	0.62	-33'361.85
67	Übriger Betriebsaufwand			
67000	Übriger Betriebsaufwand	-4'869.95		-5'221.05
67	Total Übriger Betriebsaufwand	-4'869.95	-6.72	-5'221.05
6	Total Übriger Betrieblicher Aufwand	-970'966.87	18.50	-819'358.54
	Total Erfolgsrechnung Wasser	111'952.01	45.47	76'960.89

Kommunikation

Erfolgsrechnung 2017

		2017	Veränderung in %	2016
3	Betriebsertrag aus Lieferung und Leistung			
31	Ertrag Kommunikationsnetz			
31000	Benützungspreis	1'069'538.07		1'140'659.30
31005	Installation und Wartung	12'568.00		12'600.00
31030	LWL-Vermietungen	170'327.75		161'423.05
31050	Dienstleistungen für Dritte	109'034.74		54'927.25
31060	Werbefenster	29'337.60		30'063.60
31070	Digital-TV	5'160.70		5'964.50
31080	Internet/Telefonie	209'082.16		197'020.50
31	Total Ertrag Kommunikationsnetz	1'605'049.02	0.15	1'602'658.20
39	Ertragsminderungen			
39020	Debitorenverluste	-5'634.60		-6'109.32
39	Total Ertragsminderungen	-5'634.60	-7.77	-6'109.32
3	Total Betriebsertrag aus Lieferung und Leistung	1'599'414.42	0.18	1'596'548.88
4	Aufwand Material, Waren und Dienstleistung			
41	Aufwand Kommunikationsnetz			
41000	Signaleinkauf	-104'515.20		-108'801.60
41010	Urheberrechtsgebühren	-127'003.85		-124'434.95
41020	FTTH Hardware	-14'134.10		-14'115.10
41	Total Aufwand Kommunikationsnetz	-245'653.15	-0.69	-247'351.65
4	Total Aufwand Material, Waren und Dienstleistung	-245'653.15	-0.69	-247'351.65
4.9	Bruttoergebnis 1	1'353'761.27	0.34	1'349'197.23
5	Personalaufwand			
50	Löhne und Gehälter			
50000	Löhne und Gehälter	-188'721.00		-233'303.95
50100	Honorare Verwaltungsrat	-16'858.05		-20'530.10
50	Total Löhne und Gehälter	-205'579.05	-19.01	-253'834.05
57.1	Bruttoergebnis 2	1'148'182.22	4.82	1'095'363.18
6	Übriger Betrieblicher Aufwand			
60	Raum / Mietaufwand			
60000	Mietaufwand	-24'602.35		-31'455.60
60100	Rohrmitbenützungskosten Kommunikationsnetz	-23'852.00		-23'852.000
60	Total Raum / Mietaufwand	-48'454.35	-12.39	-55'307.60
61	Unterhalt und Reparaturen			
61090	Dienstleistungen für Dritte	-22'360.00		0.00
61100	LWL-Netz	-10'880.05		-21'094.00
61112	Unterhalt HFC	-92'868.75		-104'352.60
61140	Lager Kommunikation	-39'605.80		-42'402.35
61400	Umbau Bahnhofstrasse 1	0.00		-19'924.30
61401	Mieter-Ausbau Sanierung Werkhof	-14'691.50		0.00
61	Total Unterhalt und Reparaturen	-180'406.10	-3.92	-187'773.25
62	Fahrzeug- und Transportaufwand			
62000	Unterhalt Fahrzeuge	-24'338.55		-20'648.50
62	Total Fahrzeug- und Transportaufwand	-24'338.55	17.87	-20'648.50

		2017	Veränderung in %	2016
63	Sachversicherungen, Abgaben, Gebühren			
63000	Versicherungen	-6'724.00		-6'922.30
63020	Mitgliederbeiträge	-1'879.30		-1'911.25
63	Total Sachversicherungen, Abgaben, Gebühren	-8'603.30	-2.61	-8'833.55
64	Energie- und Entsorgungsaufwand			
64000	Elektrizität	-2'347.65		-4'767.40
64300	Wasser und Schmutzwasser	0.00		-1'450.25
64	Total Energie- und Entsorgungsaufwand	-2'347.65	-62.24	-6'217.65
65	Verwaltungs- und Informatikaufwand			
65030	Planwesen	-62'445.25		-39'309.55
65400	Revisionsstelle, Generalversammlung	-1'510.00		-3'982.35
65500	Verwaltungsaufwand allgemein	-16'823.40		-16'322.00
65700	Informatikaufwand	-24'420.05		-38'909.15
65	Total Verwaltungs- und Informatikaufwand	-105'198.70	6.78	-98'523.05
66	Werbeaufwand			
66000	Werbung / Marketing	-7'434.20		-14'879.60
66010	Sponsoring	-4'663.65		-7'031.60
66	Total Werbeaufwand	-12'097.85	-44.79	-21'911.20
67	Übriger Betriebsaufwand			
67000	Übriger Betriebsaufwand	-20'452.93		-11'622.90
67	Total Übriger Betriebsaufwand	-20'452.93	75.97	-11'622.90
67.1	Betriebsergebnis 1	746'282.79	9.02	684'525.48
68	Abschreibungen und Wertberichtigungen auf Positionen des Anlagevermögens			
69000	Abschreibungen Finanz- und Mobile Anlagen	-927'207.55		-708'647.00
68	Total Abschreibungen und Wertberichtigungen auf Positionen des Anlagevermögens	-927'207.55	30.84	-708'647.00
68.1	Betriebsergebnis 2	-180'924.76	650.06	-24'121.52
69	Finanzaufwand und Finanzertrag			
68010	Festzinskredit acrevis	0.00		-1'875.00
68030	Zinsaufwände	-102.55		-1'156.11
	Total Finanzaufwand	-102.55	-96.62	-3'031.11
68040	Zinserträge	61.15		84.40
68060	Zinsertrag Beteiligungen	4'560.60		4'253.35
	Total Finanzertrag	4'621.75	6.55	4'337.75
69	Total Finanzaufwand und Finanzertrag	4'519.20	245.86	1'306.64
6	Total Übriger Betrieblicher Aufwand	-1'324'587.78	18.46	-1'118'178.06
6.9	Betriebsergebnis 3	-176'405.56	673.20	-22'814.88

		2017	Veränderung in %	2016
8	Betriebsfremder Aufwand / Ertrag			
85	Ausserordentlicher, einmaliger Aufwand und Ertrag			
85110	Ausserordentlicher Ertrag	1'310.20		618.75
85	Total Ausserordentlicher, einmaliger Aufwand und Ertrag	1'310.20	111.75	618.75
89	Unternehmenssteuern			
89000	Unternehmenssteuern	-6'444.00		-1'372.15
89	Total Unternehmenssteuern	-6'444.00	369.63	-1'372.15
8	Total Betriebsfremder Aufwand / Ertrag	-5'133.80	581.42	-753.40
	Total Erfolgsrechnung Kommunikation	-181'539.36	670.27	-23'568.28

		2017	Veränderung in %	2016
3	Betriebsertrag aus Lieferung und Leistung			
35	Ertrag Wärmeversorgung			
30050	Wärme	883'393.80		254'502.71
30080	Dienstleistungen	23'551.40		18'950.35
35	Total Ertrag Wärmeversorgung	906'945.20	231.66	273'453.06
3	Total Betriebsertrag aus Lieferung und Leistung	906'945.20	231.66	273'453.06
39	Ertragsminderungen			
39020	Debitorenverluste	-1'609.15		0.00
39	Total Ertragsminderungen	-1'609.15		0.00
3	Total Betriebsertrag aus Lieferung und Leistung	905'336.05	231.08	273'453.06
4	Aufwand Material, Waren und Dienstleistung			
45	Energieaufwand zur Leistungserstellung			
45000	Holz	-232'886.60		-102'894.50
45001	Heizöl	15'100.00		-21'140.45
45	Total Energieaufwand zur Leistungserstellung	-217'786.60	75.58	-124'034.95
4	Total Aufwand Material, Waren und Dienstleistung	-217'786.60	75.58	-124'034.95
4.9	Bruttoergebnis 1	687'549.45	360.15	149'418.11
5	Personalaufwand			
50	Löhne und Gehälter			
50000	Löhne und Gehälter	-91'785.35		-5'000.00
50100	Honorare Verwaltungsrat	-10'217.00		-5'000.00
50	Total Löhne und Gehälter	-102'002.35	920.02	-10'000.00
57.1	Bruttoergebnis 2	585'547.10	319.99	139'418.11
6	Übriger Betrieblicher Aufwand			
60	Raum / Mietaufwand			
60000	Mietaufwand	-33'650.55		-1'000.00
60	Total Raum / Mietaufwand	-33'650.55	3'265.06	-1'000.00
61	Unterhalt und Reparaturen			
61060	Wärme	-140'941.55		-46'001.15
61090	Dienstleistungen für Dritte	-9'803.50		-1'435.60
61400	Umbau Bahnhofstrasse 1	0.00		-19'924.30
61401	Mieter-Ausbau Sanierung Werkhof	-14'691.50		0.00
61	Total Unterhalt und Reparaturen	-165'436.55	145.60	-67'361.05
62	Fahrzeug- und Transportaufwand			
62000	Unterhalt Fahrzeuge	-10'333.60		0.00
62	Total Fahrzeug- und Transportaufwand	-10'333.60		0.00
63	Sachversicherungen, Abgaben, Gebühren			
63000	Versicherungen	-5'915.90		0.00
63	Total Sachversicherungen, Abgaben, Gebühren	-5'915.90		0.00

		2017	Veränderung in %	2016
64	Energie- und Entsorgungsaufwand			
64000	Elektrizität	-28'229.40		0.00
64	Total Energie- und Entsorgungsaufwand	-28'229.40		0.00
65	Verwaltungs- und Informatikaufwand			
65030	Planwesen	-13'065.15		-3'103.25
65050	Projektentwicklung	-808.00		2'029.35
65400	Revisionsstelle, Generalversammlung	-1'400.00		0.00
65500	Verwaltungsaufwand allgemein	-11'283.50		0.00
65700	Informatikaufwand	-10'086.15		-41.65
65	Total Verwaltungs- und Informatikaufwand	-36'642.80	3'184.73	-1'115.55
66	Werbeaufwand			
66000	Werbung / Marketing	-2'921.00		-3'500.00
66010	Sponsoring	-2'798.20		0.00
66	Total Werbeaufwand	-5'719.20	63.41	-3'500.00
67	Übriger Betriebsaufwand			
67000	Übriger Betriebsaufwand	-5'143.70		0.00
67	Total Übriger Betriebsaufwand	-5'143.70		0.00
67.1	Betriebsergebnis 1	294'475.40	343.21	66'441.51
68	Abschreibungen und Wertberichtigungen auf Positionen des Anlagevermögens			
69000	Abschreibungen Finanz- und Mobile Anlagen	-511'509.85		-434'030.00
68	Total Abschreibungen und Wertberichtigungen auf Positionen des Anlagevermögens	-511'509.85	17.85	-434'030.00
68.1	Betriebsergebnis 2	-217'034.45	-40.96	-367'588.49
69	Finanzaufwand und Finanzertrag			
68015	Festzinskredit Raiffeisen	-156'093.35		-81'581.05
	Total Finanzaufwand	-156'093.35		-81'581.05
68060	Zinsertrag Beteiligungen	2'764.00		4'253.30
	Total Finanzertrag	2'764.00		4'253.30
69	Total Finanzaufwand und Finanzertrag	-153'329.35	98.29	-77'327.75
6	Total Übriger Betrieblicher Aufwand	-955'910.90	63.59	-584'334.35
6.9	Betriebsergebnis 3	-370'363.80	-16.76	-444'916.24
8	Total Betriebsfremder Aufwand / Ertrag			
85	Ausserordentlicher, einmaliger Aufwand und Ertrag			
85110	Ausserordentlicher Ertrag	794.05		618.70
85	Total Ausserordentlicher, einmaliger Aufwand und Ertrag	794.05	28.34	618.70
8	Total Betriebsfremder Aufwand / Ertrag	794.05	28.34	618.70
89	Unternehmenssteuern			
89000	Unternehmenssteuern	-3'360.00		0.00
89	Total Unternehmenssteuern	-3'360.00		0.00
8	Total Betriebsfremder Aufwand / Ertrag	-2'565.95	-514.73	618.70
	Total Erfolgsrechnung Wärme	-372'929.75	-16.06	-444'297.54

Schwimmbad

Erfolgsrechnung 2017

		2017	Veränderung in %	2016
3	Betriebsertrag aus Lieferung und Leistung			
32	Ertrag Schwimmbad			
32000	Eintritte Schwimmbad	103'929.60		88'058.45
32010	Erlös Restaurant	105'713.85		99'673.45
32	Total Ertrag Schwimmbad	209'643.45	11.67	187'731.90
34	Dienstleistungsertrag			
34100	Defizitbeitrag Schwimmbad	236'863.80		164'358.75
34	Total Dienstleistungsertrag	236'863.80	44.11	164'358.75
36	Übriger Ertrag			
36050	Werbung, Rückvergütungen	6'766.50		5'900.00
36	Total Übriger Ertrag	6'766.50	14.69	5'900.00
3	Total Betriebsertrag aus Lieferung und Leistung	453'273.75	26.62	357'990.65
4.9	Bruttoergebnis 1	453'273.75	26.62	357'990.65
5	Personalaufwand			
50	Löhne und Gehälter			
50000	Löhne und Gehälter	-118'799.70		-105'651.00
50	Total Löhne und Gehälter	-118'799.70	12.45	-105'651.00
57.1	Bruttoergebnis 2	334'474.05	32.55	252'339.65
6	Übriger Betrieblicher Aufwand			
61	Unterhalt und Reparaturen			
61250	Unterhalt, Reparaturen Gebäude und Areal	-28'892.90		-47'252.90
61260	Unterhalt. Reparaturen Mobilien und Maschinen	-39'039.00		-12'312.20
61300	Verbrauchsmaterialien	-20'417.75		-17'741.85
61350	Aufwand Restaurant	-115'042.80		-109'064.15
61420	Strom	-17'219.90		-17'504.50
61430	Wasser	-18'487.85		-20'286.70
61500	Anschaffungen Mobilien und Werkzeuge	-81'829.75		-16'431.55
61	Total Unterhalt und Reparaturen	-320'929.95	33.39	-240'593.85
63	Sachversicherungen, Abgaben, Gebühren			
63000	Versicherungen	-3'350.25		-3'344.60
63	Total Sachversicherungen, Abgaben, Gebühren	-3'350.25	0.17	-3'344.60
65	Verwaltungs- und Informatikaufwand			
65100	Telefon, Telefax, Internet, Porti, Pager	-825.35		-750.95
65500	Verwaltungsaufwand allgemein	-5'000.00		-5'000.00
65	Total Verwaltungs- und Informatikaufwand	-5'825.35	1.29	-5'750.95
66	Werbeaufwand			
66000	Werbung / Marketing	-346.50		-462.75
66	Total Werbeaufwand	-346.50	-25.12	-462.75

		2017	Veränderung in %	2016
67	Übriger Betriebsaufwand			
67000	Übriger Betriebsaufwand	-4'022.00		-2'187.50
67	Total Übriger Betriebsaufwand	-4'022.00	83.86	-2'187.50
6	Total Übriger Betrieblicher Aufwand	-334'474.05	32.55	-252'339.65
	Total Erfolgsrechnung Schwimmbad	0.00		0.00

Abschreibungen / Investitionen

Geschäftsjahr 2017

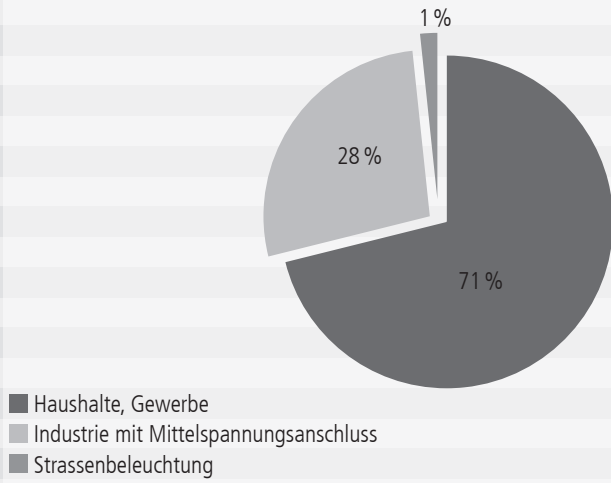
Konto	Bezeichnung	Buchwert per 1.1.2017	Investitionen 2017	Saldo per 31.12.17	Abschreibungen		Buchwert per 31.12.17
					CHF	%	
Beteiligungen							
14220	Beteiligung tefag	1'277'000	5'000	1'282'000			1'282'000
	Total Beteiligungen	1'277'000	5'000	1'282'000			1'282'000
Anlagen							
15251	Elektrizitätsnetz	3'492'878	545'187	4'038'065	403'807	10	3'634'259
15301	Zähler	141'221	98'887	240'108	48'022	20	192'086
15311	Fahrzeuge	135'755	102'500	238'255	83'389	35	154'866
15401	Mobilien, Maschinen, EDV	70'458	10'069	80'527	16'105	20	64'422
15441	Wärmeverbund Wattwil	8'204'324	1'309'542	9'513'866	475'693	5	9'038'172
15442	Wärmeverbund Wattwil Contracting	42'239	10'795	53'034	2'652	5	50'382
15491	Photovoltaikanlagen	154'792	0	154'792	30'958	20	123'834
15501	Kommunikationsnetz	2'351'666	628'476	2'980'142	894'043	30	2'086'100
	Total Anlagen	14'593'333	2'705'456	17'298'788	1'954'669		15'344'120

Ergänzung zu den Investitionen in den Wärmeverbund Wattwil:

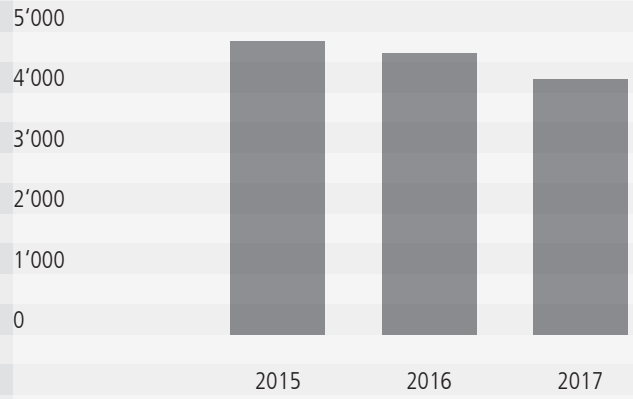
	2015	2016	2017	Total
Investitionen brutto	2'048'848	7'665'258	1'997'250	11'711'356
Anschlussstaxen	-608'550	-469'425	-214'375	-1'292'350
Förderbeiträge			-473'333	-473'333
Investitionen netto	1'440'298	7'195'833	1'309'542	9'945'673

Elektrizität		2015	2016	2017
Kunden Netz				
Haushalte, Gewerbe	kWh	23'876'140	24'497'956	24'294'952
Industrie mit Mittelspannungsanschluss	kWh	9'542'658	9'518'560	9'786'005
Strassenbeleuchtung	kWh	281'227	292'352	293'786
Total Kunden Netz	kWh	33'700'025	34'308'868	34'374'743
Kunden Energie				
Haushalte, Gewerbe	kWh	21'542'463	21'145'417	21'328'055
Industrie mit Mittelspannungsanschluss	kWh	9'542'658	9'518'560	9'786'005
Strassenbeleuchtung	kWh	281'227	292'352	293'786
Total Kunden Energie	kWh	31'366'348	30'956'329	31'407'846
Total Energiebeschaffung	kWh	32'134'719	31'220'538	32'410'037
Ableseverschiebung und Verlust in kWh	kWh	768'371	264'210	1'002'191
Verlust in %	%	2.28	0.77	2.92
Transformatoren und Messstation	Anzahl	38	38	38
Total mögliche Trafoleistung	kVA	21'170	21'170	21'170
Installierte Elektrozähler	Anzahl	3'439	3'455	3'472
Störungen und Stromunterbrüche				
Mittelspannungsnetz	Anzahl	0	0	1
Niederspannungsnetz (inkl. Strassenbeleuchtung)	Anzahl	3	2	1
Freileitungsnetz	Anzahl	0	0	0
Steuerung Tonfrequenz	Anzahl	0	0	0
Kommunikation				
		2015	2016	2017
Kommunikationsanschlüsse	Anzahl	4'845	4'653	4'224
Kunden Internet	Anzahl	1'656	1'854	2'041
Kunden Telefonie	Anzahl	987	1'075	1'250
Störungen				
Kommunikationsnetz Wattwil	Anzahl	3	7	18
Kommunikationsnetz Lichtensteig	Anzahl	0	0	0
Kommunikationsnetz Krinau	Anzahl	0	0	0
Kommunikationsnetz Oberhelfenschwil	Anzahl	1	0	0
Kommunikationsnetz Neckertal	Anzahl	0	3	2
Wärme				
		2015	2016	2017
Liegenschaften beheizt	Anzahl	0	55	64
Trasselänge	Meter	1'429	6'187	7'610
Hackschnitzelverbrauch	m ³	0	3'180	10'411
Heizölsubstitution	Liter/Jahr	0	254'400	832'880

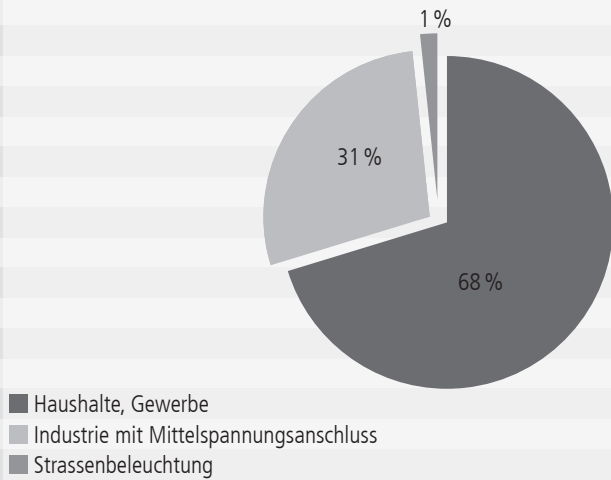
Elektrizität – Netz



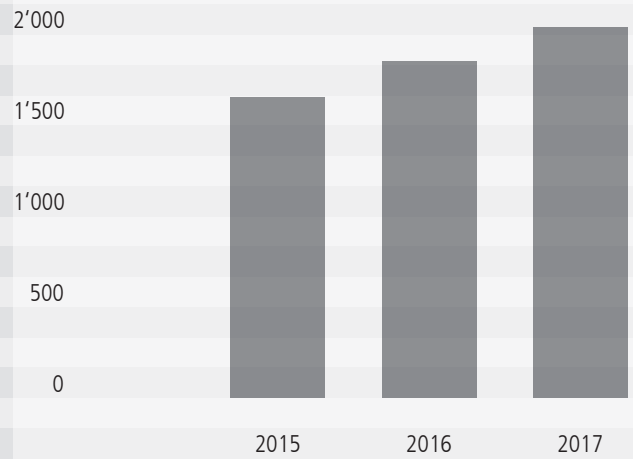
Kommunikationsanschlüsse



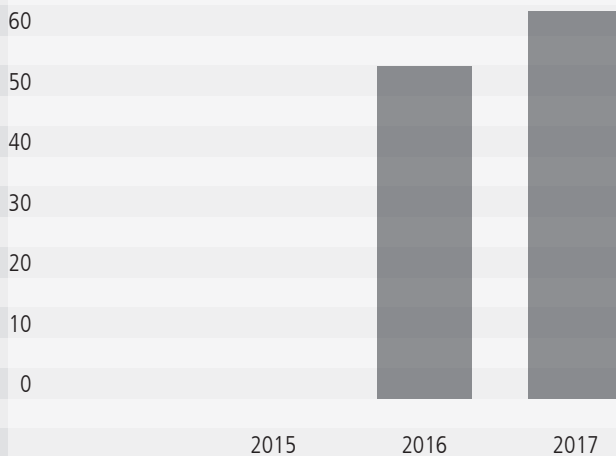
Elektrizität – Energie



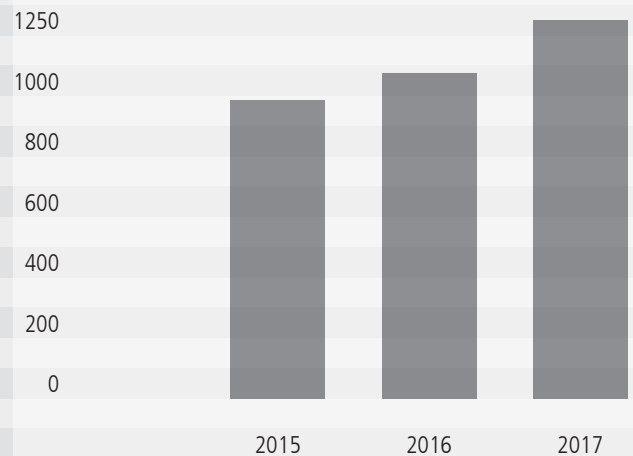
Kunden Internet



Wärme – Liegenschaften beheizt



Kunden Telefonie



Verwaltungsrat

Grob Thomas, Präsident, Unternehmer, Wattwil
Sigrist Philipp, Vizepräsident, Betriebsökonom FH, Wattwil
Frei Hans, Architekt, Wattwil
Keist Christoph, Ingenieur Feinwerktechnik FH, Wattwil
Meili Peter, Maschineningenieur FH/STV, Wattwil

Geschäftsleitung

Hollenstein Alex, eidg. dipl. Elektroinstallateur, Bütschwil
Niedermann Andreas, Betriebsökonom FH, Oberhelfenschwil

Revisionsstelle

Audisa AG für Wirtschaftsprüfung, Poststrasse 20, Wattwil

Personal

Hollenstein Alex, Geschäftsleiter
Niedermann Andreas, Bereichsleiter Finanzen / Admin
Schmid Stefan, Mitarbeiter Finanzen / Admin
De Cia Antonella, Mitarbeiterin Finanzen / Admin
Pfister Alice, Mitarbeiterin Finanzen / Admin

Hüppi Andreas, Bereichsleiter Elektrizität
Kühne Thomas, Monteur Elektrizität
Schrepfer Andreas, Monteur Elektrizität

Martin Thomas, Bereichsleiter Wasser
Amrein Stephan, Projektleiter Wasser
Kappler Emil, Monteur Wasser
Pleithner Franz, Monteur Wasser
Ratkovic Vuko, Monteur Wasser / Bademeister

Sonderer Johannes, Bereichsleiter Kommunikation
Isenegger Jan, Projektleiter Kommunikation
Bleiker Christian, Monteur Kommunikation
Weber Silvan, Monteur Kommunikation

Spiess Claudio, Bereichsleiter Wärme / Techn. Dienst
Tschumper Walter, Projektleiter Wärme / Techn. Dienst
Wälle Hansruedi, Monteur Wärme / Techn. Dienst

